

広島市民限定販売 先着順ではありません!

お申し込みいただく全ての広島市民の方がご購入可能です。

# 電子商品券の申込受付中!

## 広島市プレミアム付商品券

過去最高のプレミアム率

# 50%

電子商品券は  
アプリで便利!

紙商品券より  
早く利用できる!



最大でお一人様あたり  
**10,000円**の購入で **15,000円分!** 使える!

申込期間 2026年 4月20日(月) ~ 5月31日(日) 販売期間 2026年 5月20日(水) ~ 7月31日(金)



広島市プレミアム付商品券をお申込みした方に **抽選で**  
ザ・広島ブランドの「味わいの一品」をプレゼント!



詳しくはWEBで

アプリが  
便利!



### 電子商品券「としポ」アプリはこんなに便利

- 使い方がカンタン! ●おサイフいらず! ●使えるお店がたくさん!
- 残高がひと目でわかる ●1円単位で使いやすい!
- お釣りを気にしないで買い物できる ●紙商品券より早く使える!

STEP 1

## まずはとしポをダウンロード!



① 「としポ」アプリをダウンロード

GooglePlay、AppStoreから、「としポ」アプリをダウンロードしてください。



電子商品券のお申込みはカンタン! 詳しくは裏面で



紙商品券もあります  
電子商品券と紙商品券のどちらかをお選びください  
※専用ホームページまたは専用の申込書での手続きが必要です  
●購入単位: 5,000円単位でお一人様最大10,000円まで

申込期間 2026年5月9日(土) ~ 7月20日(月・祝)  
販売期間 2026年7月21日(火) ~ 9月30日(水)

詳しくはこちらから



広島市プレミアム付商品券 事務局 TEL 050-5538-5487 [受付時間/平日8:30~17:15(土日祝を除く)]  
ご不明な点は事務局までお気軽にご相談ください。

### STEP2 事前準備

#### ② としポの新規登録

メールアドレス・パスワードを入力し、各種規約等に同意の上、登録してください。



#### ③ としポIDの確認

としポアプリを開き、右下の「メニュー」を押すと、「ユーザーID」が表示されます。これが「としポID」ですので、コピーしてください。

#### ④ 本人確認書類の撮影

本人確認ができる公的な書類の原本を用意し、スマートフォンで事前に撮影してください。



マイナンバーカード 運転免許証(表・裏) など

※電子商品券の購入には、顔写真付きの本人確認書類が必要です。顔写真付きの本人確認書類をお持ちでない場合は、紙商品券をお買い求めください。

### STEP3 申込フォームから購入審査に申し込む

申込期間 4月20日(日)~5月31日(日)


#### ⑤ 市民向けホームページへ

としポアプリの「バナー」から「市民向けホームページ」へアクセス



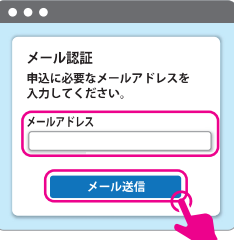
#### ⑥ 申込フォームへ

事業特設サイトの申込フォームへアクセス



#### ⑦ メール認証

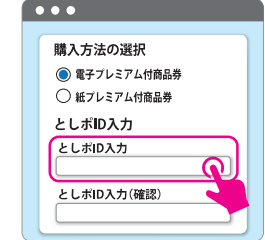
申込サイトで、メールアドレスを入力し送信。



返信メールが届いたら、URLをタップして開始。  
(メールが届くまでにお時間がかかる場合があります)

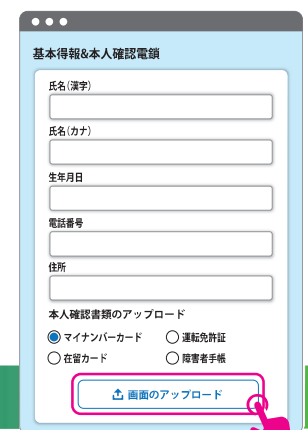
#### ⑧ 購入方法の選択 & ID入力

「電子プレミアム付商品券」を選択し、STEP2でコピーした「としポID」を貼付。



#### ⑨ 本人情報の入力 & 書類の画像をアップロード

氏名・住所等を入力し、STEP2で撮影した本人確認書類の画像をアップロード。



### STEP4 審査結果の受け取り 申込みからおおむね1週間程度

審査完了後、ご登録のメールアドレスに、承認メールが届きます。

※お申込みが完了後、マイページが作成されます。審査状況はマイページでご確認いただけます。



### STEP5 としポアプリで購入(チャージ) 販売期間 5月20日(水)~7月31日(金)

承認メールが届いた後、購入可能となるまでに通常1週間程度を要します。  
7月31日までに、電子商品券を購入(チャージ)してください。

チャージ完了後、加盟店で  
すぐにご利用いただけます。



「商品券」タブをタップ



「+ 購入」ボタンを押下

1,000円単位で  
チャージ可能!



クレジットカードまたはセブン銀行ATMよりチャージが可能です。



チャージ完了!

### 利用方法

- としポアプリを起動し「使う」を押下すると②カメラが起動します。店頭専用ポップから③二次元バーコードを読み取って、
- 利用金額を入力し、⑤店舗スタッフが金額を確認後、お支払いで完了です。

